

تأثیر سطوح مختلف عناصر سنگین بر جوانه‌زنی و رشد گیاهچه در سه گونه اکالیپتوس

آناهیتا شریعت^۱ و محمد حسن عصاره^۱

۱- مؤسسه تحقیقات جنگلها و مراتع، تهران. صندوق پستی: ۱۱۶-۱۳۱۸۵، E-mail: shariat@rifr-ac.ir

چکیده

فعالیت‌های فشرده بشر از جمله شهری، صنعتی، کشاورزی و ترافیک به آلودگی مناطق تحت آبیاری، سواحل و بسیاری از مناطق دیگر از طریق آفت کشتها، نیتراها، آلاینده‌های آلی و فلزات سنگین و ... منجر شده‌است. در چنین مناطقی استفاده از گیاهانی که بتوانند عناصر سنگین را ذخیره نمایند، می‌تواند از نظر اقتصادی مؤثر باشد. این تحقیق به منظور بررسی و مقایسه اثرات چهار عنصر سنگین مس (Cu)، روی (Zn)، کادمیم (Cd)، سرب (Pb) بر سه گونه *E. Eucalyptus camaldulensis*، *E. occidentalis* و *microtheca* انجام گرفت. ۱۶ تیمار عناصر سنگین شامل شاهد، هر یک از عناصر در سه سطح و مخلوط چهار عنصر در سه سطح، بر سه گونه اکالیپتوس در سه تکرار در قالب یک آزمایش فاکتوریل بر پایه طرح کاملاً تصادفی در اتاقک رشد بررسی شد. تجزیه واریانس یکطرفه به منظور بررسی اثر معنی‌دار ۱۶ تیمار بر روی شش صفت طول ریشه‌چه، طول ساقه‌چه، شاخص بنیه بذر، درصد جوانه‌زنی، سرعت جوانه‌زنی و شاخص جوانه‌زنی بذر در هر گونه به طور مجزا انجام گرفت که نتایج تجزیه واریانس در تمامی موارد، غیر از مورد درصد جوانه‌زنی در گونه *E. camaldulensis*، در تمامی تیمارها معنی‌دار بود. همچنین نتایج حاصل از تجزیه واریانس اثر متقابل سه گونه اکالیپتوس و ۱۶ تیمار عناصر سنگین در تمامی موارد برای کلیه صفات اندازه گیری شده در سطح ۱٪ معنی‌دار بود. از آزمون دانکن نیز جهت دسته بندی داده‌ها استفاده شد. نتایج نشان داد که از نظر صفت شاخص بنیه بذر *E. microtheca* دارای بالاترین مقدار بود.

واژه‌های کلیدی: اکالیپتوس، جوانه‌زنی بذر، ریشه‌چه، ساقه‌چه، شاخص بنیه بذر و عناصر سنگین.

مقدمه

عناصر سنگین از جمله کادمیم، کرم، مس، سرب، آرسنیک، نیکل و روی که در نتیجه فعالیت‌های عمده شهری و صنعتی و کشاورزی تولید می‌شوند، باعث آلودگی مناطق وسیعی از جهان شده‌اند. پیشرفت شوری نیز از سوی دیگر مشکل عمده‌ای را در بخش کشاورزی مناطق خشک و نیمه خشک کشورهای آسیای مرکزی ایجاد نموده‌است. با توجه به اینکه روشهای سنتی برداشت عناصر سنگین از خاک و آب بسیار پرهزینه و دشوار و اغلب نامؤفق است، لزوم استفاده از گیاهان کاهش دهنده آلودگی خاک و آب ضروری است. از طرفی با توجه به نیاز روزافزون جنگلکاری در ایران، لازم است که تحقیقی جامع در مورد گونه‌های اکالیپتوس و نقش این گیاهان در جذب عناصر سنگین انجام شود. تحمل عناصر سنگین در مرحله

جوانه‌زنی و رشد گیاهچه به عنوان کلید استقرار گیاهان

تحت شرایط محدود کننده است.

بعضی از عناصر سنگین به عنوان عناصر میکرو برای گیاهان ضروری هستند، ولی زیادی آنها ممکن است باعث جلوگیری رشد و اختلالات متابولیکی در اکثر گونه‌های گیاهی گردد (Claire et. al. 1991).

Gulfranz et. al. (2003) در مطالعه‌ای از فاضلاب پنج کارخانه (نساجی، پالایشگاه نفت، صابون و مواد پاک کننده، روغن هیدروژنه و رزین سازی) به منظور آبیاری و بررسی اثرات احتمالی (به دلیل داشتن فلزات سنگین و کمیاب) بر جوانه‌زنی و کیفیت محصولات کشاورزی استفاده نمودند. نتایج نشان داد که فاضلاب پنج کارخانه غلظت بالایی از فلزات Cr، Mn، Cu، Co، Ni، As، Cd و Pb را داشتند. علاوه بر این فاضلاب کارخانه نساجی بیشترین تأثیر و

مواد و روشها

بذرهای دو گونه *Eucalyptus camaldulensis* و *E. microtheca* از خوزستان و بذرهای گونه *E. occidentalis* نیز از شرکت Kim Seed از استرالیا تهیه گردید. ابتدا بذرهای سالم و درشت از بذرهای چروکیده و نابارور جدا گردیده و توسط الکل ۷۰٪ به مدت ۱۰ ثانیه ضدعفونی گردید و بعد با آب مقطر سه مرتبه شسته گردید و به مدت ۲۰ دقیقه در محلول بنومیل ۱ در هزار ضدعفونی شد. در ضمن کلیه وسایل از جمله پتريدیشها و کاغذ صافیهها در اتوکلاو استریل گردیدند. این آزمایش در قالب طرح فاکتوریل در پایه طرح کاملاً تصادفی در سه تکرار انجام شد. بعد از آماده نمودن پتريدها در داخل هر پتری ۳۰ عدد بذر قرار داده شد و تیمارهای مختلف عناصر سنگین به شرح زیر ساخته شد:

برای تیمار شاهد از آب مقطر استفاده شد. برای تهیه تیمارهای عناصر Cu, Zn, Cd, Pb به ترتیب از $CuSO_4 \cdot 5H_2O$, $ZnSO_4 \cdot H_2O$, $Cd(NO_3)_2 \cdot 4H_2O$, $Pb(NO_3)_2$ استفاده و غلظتهای زیر بر حسب میلی مولار تهیه گردید:

Cu (۵۰، ۱۰۰ و ۳۰۰)، Zn (۱، ۱۰ و ۵۰)، Pb (۵۰، ۲۰۰ و ۵۰۰)، Cd (۱۰، ۵۰ و ۲۰۰) و ترکیب هر ۴ عنصر در سه سطح [Cu(۵۰)، Zn(۱)، Pb(۵۰)، Cd(۱۰)]، [Cu(۱۰۰)، Zn(۱۰)، Pb(۲۰۰)، Cd(۵۰)] و [Cu(۳۰۰)، Zn(۵۰)، Pb(۵۰۰)، Cd(۲۰۰)].

تیمارهای مختلف عناصر سنگین

T	شاهد	۸	Pb (200 mM)
۱	Cu (50 mM)	۹	Pb (500 mM)
۲	Cu (100 mM)	۱۰	Cd (10 mM)
۳	Cu (300 mM)	۱۱	Cd (50 mM)
۴	Zn (1 mM)	۱۲	Cd (200 mM)
۵	Zn (10 mM)	۱۳	Cu(50),Zn(1),Pb(50),Cd(10)
۶	Zn (50 mM)	۱۴	Cu(100),Zn(10),Pb(200),Cd(50)
۷	Pb (50 mM)	۱۵	Cu(300),Zn(50),Pb(500),Cd(200)

سپس پتريدیشها با پارافيلم پوشانده شدند و در داخل اتاقک رشد با دمای روزانه $23^{\circ}C$ (۱۲ ساعت) و شبانه $18^{\circ}C$ (۱۲ ساعت) قرار داده شدند. یادداشت برداریها با

کارخانه رزین سازی کمترین تأثیر را بر جوانه زنی داشت. بنابراین مشاهده گردید که فاضلابها نه تنها برای آبیاری مفید نیستند، بلکه برای استفاده دامها نیز به دلیل عناصر سمی و سنگین، از آلایندههای کشنده هستند.

Mahmood et. al. (2005) به بررسی تأثیر سطوح مختلف مس و روی بر جوانه زنی و رشد گیاهچه ذرت (*Zea mays* L.) پرداختند. جوانه زنی تحت تأثیر هیچکدام از تیمارها قرار نگرفت، در حالی که رشد اولیه با افزایش غلظت سولفات روی به شدت محدود شد. علائم سمیت در گیاهچهها در حضور هر دو عنصر ($CuSO_4$ و $ZnSO_4$) افزایش یافت، اما مناطق نکروزه و کلروزه در مقادیر مختلف $ZnSO_4$ بیشتر از $CuSO_4$ بود.

Peralta et. al. (2000) نشان دادند که گیاه یونجه (*Medicago sativa*) در بعضی از ترکیبهای سنگین خاک می تواند رشد کند. بر این اساس اثرات هر یک از عناصر $Cd(II)$, $Cr(VI)$, $Cu(II)$, $Ni(II)$, $Zn(II)$ را بر رشد و زندهمانی گیاهان یونجه در محیط جامد بررسی نمودند. جوانه زنی بذرها و رشد گیاهان به طور معنی داری تحت تأثیر $Cd(II)$ و $Cr(VI)$ در غلظت ۱۰ ppm و همین طور $Ni(II)$ و $Cu(II)$ در غلظت ۲۰ ppm و غلظتهای بالاتر (<۱٪) قرار گرفت. همچنین $Zn(II)$ اثری بر جوانه زنی نشان نداد.

Jeliazkova et. al. (2003) اثرات ترکیب فلزات سنگین ($Cu+Zn$), ($Cu+Pb$), ($Cd+Zn$), ($Cd+Pb$), ($Cd+Cu$) و ($Pb+Zn$) را بر روی رشد و جوانه زنی بادیان (*Pimpinella anisum*), زیره سیاه (*Carum caravi*) و رازیانه (*Foeniculum vulgare*) مورد بررسی قرار دادند. در هر آزمایش گونهها در مقابل محلولهای آماده شده در دو غلظت (غلظت بحرانی عنصر در خاک و دو برابر غلظت بحرانی) قرار داده شدند. آب مقطر نیز به عنوان تیمار شاهد استفاده گردید. نتایج نشان داد که رشد اولیه ریشهها بیشتر تحت تأثیر عناصر سنگین است تا جوانه زنی بذرها. فقط زیره سیاه به ترکیب ($Cd+Pb$) به ترتیب ۶ mmg/lit و ۱۰۰ mg/lit متحمل بود.

نتایج

نتایج تجزیه واریانس اثر ۱۶ تیمار عناصر سنگین بر سه گونه اکالیپتوس بر روی شش صفت طول ریشه‌چه، طول ساقه‌چه، شاخص بنیه بذر، درصد جوانه‌زنی، سرعت جوانه‌زنی و شاخص جوانه‌زنی بذر در جدول ۱ آمده است. همان‌طور که ملاحظه می‌شود میان سه گونه مختلف در هر شش صفت محاسبه شده اختلاف معنی‌دار وجود دارد، به این مفهوم که میان سه گونه از نظر تحمل به تیمارهای عناصر سنگین اختلاف معنی‌دار وجود دارد. همچنین میان تیمارهای مختلف عناصر سنگین از نظر تأثیر روی جوانه‌زنی بذر و رشد گیاهچه نیز اختلاف کاملاً معنی‌داری وجود دارد. اثر متقابل میان گونه و تیمار نیز در تمامی موارد به جز درصد جوانه‌زنی کاملاً معنی‌دار شده است. می‌توان این‌طور تعبیر کرد که تیمارهای مختلف اثر مشابه در گونه‌های مختلف از خود نشان نداده‌اند و این اثرات از گونه‌ای به گونه دیگر متفاوت است.

جدول ۱- مجموع مربعات حاصل از تجزیه واریانس اثر ۱۶ تیمار بر سه گونه اکالیپتوس

منابع تغییرات	درصد جوانه‌زنی	طول ریشه‌چه (mm)	طول ساقه‌چه (mm)	شاخص جوانه‌زنی	سرعت جوانه‌زنی	شاخص بنیه بذر
گونه	۰/۱۷*	۶۹/۷۵**	۷۱/۳۷**	۴۹/۳۷**	۱۳/۸۴**	۶۵۶/۶۹**
تیمار	۰/۹۲**	۸۶/۲۰**	۵۲/۰۷**	۱۳/۰۹**	۷/۹۲**	۶۴۹/۲۴**
گونه*تیمار	۰/۱۶ ^{ns}	۴۲/۱۳**	۳/۶۰**	۶/۱۱**	۰/۱۲**	۵۷/۹۸**
خطا	۰/۱۶	۵۳۰	۰/۸۰	۱/۷۱	۰/۰۳	۱۰/۶۱

جدول ۲ بیانگر مقایسه میانگین سه گونه از نظر شش صفت بذر و گیاهچه به روش دانکن است. از نظر صفات طول ساقه‌چه و سرعت جوانه‌زنی، سه گونه در سه گروه مجزا قرار گرفته‌اند، ولی در مورد صفات دیگر گونه‌ها در دو گروه قرار گرفته‌اند. از نظر شاخص بنیه بذر *E. camaldulensis* با پایین‌ترین شاخص در یک گروه و دو گونه *E. occidentalis* و *E. microtheca* با شاخص‌هایی نزدیک به یکدیگر در گروه دیگر قرار گرفته‌اند. از نظر سرعت جوانه‌زنی بالاترین مقدار مربوط به گونه *E. microtheca* می‌باشد. در مورد درصد جوانه‌زنی *E.*

توجه به تاریخ اولین جوانه‌زنی از روز چهارم آغاز گردید و هر چهار روز یکبار انجام و تا روز ۲۴ ادامه یافت. همچنین همراه با یادداشت برداریها درصد جوانه‌زنی، طول ساقه‌چه و ریشه‌چه نیز اندازه گرفته شد. داده‌های حاصل با استفاده از نرم افزار SPSS تجزیه شد. لازم به ذکر است که داده‌های مربوط به درصد جوانه‌زنی با استفاده از روش Arc Sin نرمال گردید و بعد تجزیه واریانس شد. تجزیه واریانس نیز با استفاده از روش تجزیه واریانس یکطرفه جهت بررسی اثر تیمارهای مختلف عناصر سنگین بر طول ریشه‌چه، ساقه‌چه، درصد جوانه‌زنی، شاخص بنیه بذر، سرعت جوانه‌زنی و شاخص جوانه‌زنی در هر سه گونه بکار برده شد. همچنین جهت مقایسه میان گونه‌های مختلف از نظر مقاومت در مقابل تیمارهای مختلف نیز از روش تجزیه واریانس استفاده گردید. مقایسه میانگین صفات با استفاده از آزمون دانکن انجام گرفت.

محاسبه شاخص جوانه‌زنی^۱: $GI = (\sum TiNi) / S$ که Ti

تعداد روزهای پس از کشت، Ni تعداد بذرهای جوانه‌زده در روز i و S تعداد کل بذرهای کاشته شده است. اندازه کم GI معمولاً بیانگر مدت زمان کوتاه‌تر جوانه‌زنی است. معنی‌داری این ارزش از طریق تجزیه و تحلیل واریانس بررسی می‌شود. مزیت این روش سادگی آن است اگرچه هیچ‌گونه اطلاعاتی در مورد پراکنش جوانه‌زنی در طول زمان و تفاوت در زنده‌مانی یا حساست تیمارهای مختلف را نشان نمی‌دهد (Scott et. al., 1984).

فرمول سرعت جوانه‌زنی (عیسوند و علیزاده، ۱۳۸۲):

$$GS = \sum ni / Di$$

ni تعداد بذرهای جوانه‌زده در روزهای شمارش و

Di تعداد روز پس از شروع آزمایش

۱۰۰/(درصد جوانه‌زنی × میانگین طول گیاهچه (mm)) = شاخص بنیه

¹ Germination Index

بودند. از نظر طول ریشه چه بیشترین مقدار مربوط به گونه *E. microtheca* می‌باشد.

camaldulensis کمترین مقدار و دو گونه *E. microtheca* و *E. occidentalis* دارای مقادیر یکسان

جدول ۲- مقایسه معنی دار بودن تفاوت میانگین شش صفت جوانه زنی بذر و رشد گیاهچه در سه گونه اکالیپتوس

گونه	صفات	درصد جوانه زنی	طول ریشه چه (mm)	طول ساقه چه (mm)	شاخص جوانه زنی	سرعت جوانه زنی	شاخص بنیه بذر
<i>E. camaldulensis</i>	۰/۸۸ A	۳/۸۹ A	۲/۲۰ A	۱/۹۷ A	۰/۱۸۷ A	۴/۴۴ A	
<i>E. microtheca</i>	۱/۱۰ B	۹/۱۷ B	۳/۶۵ B	۷/۳۷ B	۱/۱۸ C	۱۱/۴۱ B	
<i>E. occidentalis</i>	۱/۱۰ B	۴/۶۸ A	۴/۳۸ C	۱/۶۷ A	۰/۳۱ B	۱۰/۷۷ B	

مورد استثنا وجود دارد و آن هم در مورد درصد جوانه زنی *E. camaldulensis* می‌باشد. به این مفهوم که تیمارهای مختلف نتوانسته‌اند بر درصد جوانه زنی این گونه اثر معنی داری داشته باشند، در حالی که تیمارهای مختلف بر روی صفات دیگر اثرات کاملاً معنی داری را داشته‌اند.

از تجزیه واریانس یکطرفه به منظور بررسی معنی داری اثر تیمارهای مختلف در داخل یک گونه استفاده شد. جدول ۳ در واقع خلاصه سه جدول مجزا برای سه گونه است و بیانگر این است که میان ۱۶ تیمار اعمال شده در هر سه گونه اختلاف معنی داری وجود دارد. فقط یک

جدول ۳- مجموع مربعات حاصل از تجزیه واریانس یکطرفه اثر تیمار بر گونه (این جدول خلاصه سه جدول اثر ۱۶ تیمار بر هر یک از گونه‌های اکالیپتوس می‌باشد)

گونه	صفات	<i>E. camaldulensis</i>	<i>E. microtheca</i>	<i>E. occidentalis</i>
درصد جوانه زنی	۰/۳۸۶ ^{ns}	۰/۴۳۹ **	۰/۴۵۳ **	
طول ریشه چه (mm)	۸۶/۷۳ **	۳۴۳/۸۴ **	۱۰۸/۰۵۱ **	
طول ساقه چه (mm)	۱۰/۴۶۵ **	۱۶/۲۰ **	۲۲/۸ **	
شاخص جوانه زنی	۱/۸۵۷ *	۲۲/۸ *	۰/۶۴۹ **	
سرعت جوانه زنی	۰/۰۲۱ **	۰/۴۴ **	۰/۰۲۷ **	
شاخص بنیه بذر	۷۳/۸۹۱ **	۴۰۳/۷۹ **	۲۸۵/۳۶۶ **	

تأثیر در کاهش مقدار درصد جوانه زنی در سه گونه مربوط به تیمارهای $Cu(100\text{ mM})$ و $Cu(300\text{ mM})$ می‌باشد، همچنین بیشترین درصد جوانه زنی مربوط به گونه *E. camaldulensis* در تیمار $Cu(50\text{ mM})$ می‌باشد.

جدولهای ۴ تا ۹ مقایسه میانگین داده‌های حاصل از سه گونه را بر اساس صفات مختلف دسته بندی نموده است. در جدول ۴ مقایسه میانگین صفت درصد جوانه زنی در سه گونه تحت ۱۶ تیمار عناصر سنگین مورد بررسی قرار گرفته است. همان‌طور که ملاحظه می‌شود بیشترین

جدول ۴- مقایسه میانگین صفت درصد جوانه زنی در سه گونه اکالیپتوس تحت ۱۶ تیمار عناصر سنگین

شماره	تیمار	گونه	<i>E. camaldulensis</i>	<i>E. microtheca</i>	<i>E. occidentalis</i>
۱	شاهد		۰/۷۸ AB	۱/۰۵ AB	۱/۰۴ AB
۲	Cu (50 mM)		۱/۵۷ A	۱/۰۰۷ AB	۱/۰۴ AB
۳	Cu (100 mM)		۰/۱۷ B	۰/۳۴ C	۰/۷۵ BC
۴	Cu (300 mM)		۰/۱۶ B	۰/۲ C	۰/۰۶۷ C
۵	Zn (1 mM)		۰/۹۸ AB	۱/۴۲ A	۱/۲۶ AB
۶	Zn (10 mM)		۰/۷۳ AB	۱/۳۵ A	۱/۲۶ AB
۷	Zn (50 mM)		۰/۸۷ AB	۱/۲۰ AB	۱/۵۷ A
۸	Pb (50 mM)		۱/۲۲ A	۱/۲۷ AB	۱/۱۴ AB
۹	Pb (200 mM)		۱/۳۲ A	۱/۱۵ AB	۱/۱۴ AB
۱۰	Pb (500 mM)		۰/۸۹ AB	۱/۲۶ AB	۱/۳۵ AB
۱۱	Cd (10 mM)		۰/۸۹ AB	۱/۱۴ AB	۱/۵۷ A
۱۲	Cd (50 mM)		۱/۰۸ AB	۱/۳۵ A	۱/۵۷ A
۱۳	Cd (200 mM)		۰/۷۳ AB	۱/۴۲ A	۰/۸۷ AB
۱۴	Cu(50),Zn(1),Pb(50),Cd(10)		۰/۹۸ AB	۱/۴۲ A	۰/۷۵ BC
۱۵	Cu(100),Zn(10),Pb(200),Cd(50)		۰/۹۸ AB	۱/۴۲ A	۱/۳۵ AB
۱۶	Cu(300),Zn(50),Pb(500),Cd(200)		۰/۹۸ AB	۱/۶۵ BC	۰/۸۷ AB

تأثیر سطوح مختلف عناصر سنگین بر جوانه‌زنی و رشد گیاهچه در سه گونه اکالیپتوس

مقدار مربوط به تیمارهای شاهد و کمترین مقدار مربوط به تیمارهای ۳، ۱۲، ۱۳ و ۱۵ می‌باشند. بر اساس طول ساقه‌چه تیمارهای مختلف به هفت گروه در *E. camaldulensis*، به شش گروه در *E. microtheca* و به نه گروه در *E. occidentalis* دسته‌بندی شده‌اند. کمترین مقدار طول ساقه‌چه در هر سه گونه مربوط به تیمار Cu (300 mM) می‌باشد (جدول ۶).

در جدول ۵ مقایسه میانگین صفت طول ریشه‌چه مورد بررسی قرار گرفته است. تیمارهای مختلف عناصر سنگین در گونه *E. camaldulensis* از نظر صفت طول ریشه‌چه به ۵ گروه دسته‌بندی شده است که بیشترین مقدار مربوط به تیمار شاهد و کمترین مقدار مربوط به تیمارهای Cu (100 mM) و Cu (300 mM) می‌باشد. در گونه‌های *E. microtheca* و *E. occidentalis* نیز بیشترین

جدول ۵- مقایسه میانگین صفت طول ریشه‌چه در سه گونه اکالیپتوس تحت ۱۶ تیمار عناصر سنگین

<i>E. occidentalis</i>	<i>E. microtheca</i>	<i>E. camaldulensis</i>	گونه		شماره تیمار
			تیمار	شماره	
				شاهد	۱
۱۸ A	۳۲/۶۶ A	۱۷/۶۶ A		Cu (50 mM)	۲
۰/۸۳ D	۰/۶۶ E	۰/۸۶ DE		Cu (100 mM)	۳
۰/۳۶ D	۱ E	۰/۰۳۳ E		Cu (300 mM)	۴
۰/۳۳ D	۰/۳۳ E	۰/۰۶۶ E		Zn (1 mM)	۵
۱۵/۳۳ AB	۲۱ B	۱۰ B		Zn (10 mM)	۶
۱۳ B	۱۹/۳۳ B	۴/۶۶ CD		Zn (50 mM)	۷
۱/۶۶ D	۴ DE	۱/۵ DE		Pb (50 mM)	۸
۹/۶۶ C	۲۰/۳۳ B	۵/۶۶ C		Pb (200 mM)	۹
۳/۱۶ D	۱۲/۶۶ C	۱۰/۶۶ B		Pb (500 mM)	۱۰
۰/۵ D	۱/۶۶ E	۰/۱ E		Cd (10 mM)	۱۱
۹/۶۶ C	۲۳ B	۱۰ B		Cd (50 mM)	۱۲
۰/۸۳ D	۷/۶۶ D	۰/۶۶ DE		Cd (200 mM)	۱۳
۰/۴ D	۰/۲۶ E	۰/۱ E		Cu(50),Zn(1),Pb(50),Cd(10)	۱۴
۱/۱۶ D	۰/۳۶ E	۰/۱ E		Cu(100),Zn(10),Pb(200),Cd(50)	۱۵
۳ D	۱/۳۳ E	۱/۱۶ DE		Cu(300),Zn(50),Pb(500),Cd(200)	
۰/۳ D	۰/۵ E	۰/۱ E			

جدول ۶- مقایسه میانگین صفت طول ساقه‌چه در سه گونه اکالیپتوس تحت ۱۶ تیمار عناصر سنگین

<i>E. occidentalis</i>	<i>E. microtheca</i>	<i>E. camaldulensis</i>	گونه		شماره تیمار
			تیمار	شماره	
				شاهد	۱
۶،۶۶ ABC	۵ C	۵/۳۳ A		Cu (50 mM)	۲
۴ DEF	۲/۱۶ DE	۱/۵۶ DEF		Cu (100 mM)	۳
۱،۰۳ GHI	۲/۱۶ DE	۰/۵ EFG		Cu (300 mM)	۴
۰،۰۳ I	۰/۵ F	۰/۰۶۶ G		Zn (1 mM)	۵
۵،۶۶ BCD	۶/۳۳ BC	۵ AB		Zn (10 mM)	۶
۸ A	۵/۳۳ BC	۲/۸۳ CD		Zn (50 mM)	۷
۳/۶۶ DEF	۵/۳۳ BC	۴/۳۳ AB		Pb (50 mM)	۸
۷/۳۳ AB	۷/۶۶ A	۴/۵ AB		Pb (200 mM)	۹
۸ A	۵/۶۶ BC	۲/۶۶ CD		Pb (500 mM)	۱۰
۵ CDE	۲/۶۶ DE	۰/۵ EFG		Cd (10 mM)	۱۱
۸ A	۶/۶۶ AB	۳/۶۶ BC		Cd (50 mM)	۱۲
۲ FGHI	۳/۳۳ D	۱/۶۶ DE		Cd (200 mM)	۱۳
۰/۴ HI	۰/۷۶ F	۰/۵۳ EFG		Cu(50),Zn(1),Pb(50),Cd(10)	۱۴
۳ EFG	۰/۷۶ F	۰/۳۶ EFG		Cu(100),Zn(10),Pb(200),Cd(50)	۱۵
۵ CDE	۲/۳۳ DE	۱/۵ DEFG		Cu(300),Zn(50),Pb(500),Cd(200)	
۲/۳۳ FGH	۱/۸۳ EF	۰/۱ FG			

این گونه نیز نسبت به دو گونه دیگر کمتر می‌باشد که نشاندهنده کوتاه‌تر بودن مدت جوانه‌زنی می‌باشد (جدول ۷).

از نظر صفت شاخص جوانه‌زنی گونه *E. occidentalis* به دو گروه دسته بندی شده است که همه تیمارها در یک گروه و تیمار Cu (300 mM) در گروه دیگر دسته بندی شده است. مقادیر شاخص‌ها در

جدول ۷- مقایسه میانگین صفت شاخص جوانه‌زنی در سه گونه اکالیپتوس تحت ۱۶ تیمار عناصر سنگین

شماره	گونه	<i>E. camaldulensis</i>	<i>E. microtheca</i>	<i>E. occidentalis</i>
T	تیمار شاهد	۱/۵ BCD	۶/۲۶CDE	۱/۶۸ A
۱	Cu (50 mM)	۳/۳۸ A	۶/۲۶ CDE	۱/۶۴ A
۲	Cu (100 mM)	۰/۳۳ D	۳/۶ EF	۱/۶۰ A
۳	Cu (300 mM)	۰/۵ CD	۰/۹۳ F	۰/۱۳ B
۴	Zn (1 mM)	۲/۷۲ AB	۱۰/۲۶ ABC	۱/۷۳ A
۵	Zn (10 mM)	۱/۸۸ ABCD	۶/۵۳ CDE	۱/۸۶ A
۶	Zn (50 mM)	۲/۰۵ ABCD	۷/۴۶ BCDE	۲/۰۴ A
۷	Pb (50 mM)	۲/۳۳ AB	۷/۶۰ BCD	۱/۸۲ A
۸	Pb (200 mM)	۲/۸۳ AB	۷/۷۳ BCD	۱/۹۵ A
۹	Pb (500 mM)	۱/۵ BCD	۸/۵۳ ABCD	۱/۹۱ A
۱۰	Cd (10 mM)	۱/۶۱ BCD	۶/۲۶ CDE	۲/۰۴ A
۱۱	Cd (50 mM)	۲/۲۲ AB	۷/۶۰ BCD	۲/۰۸ A
۱۲	Cd (200 mM)	۲/۲۲ ABC	۹/۳۳ ABCD	۱/۳۷ A
۱۳	Cu(50),Zn(1),Pb(50),Cd(10)	۲/۴۴ AB	۱۲/۲۶ A	۱/۴۲ A
۱۴	Cu(100),Zn(10),Pb(200),Cd(50)	۲/۴۹ AB	۱۱/۲ AB	۱/۹۱ A
۱۵	Cu(300),Zn(50),Pb(500),Cd(200)	۱/۸۳ ABCD	۶/۱۳ DE	۱/۵۵ A

از نظر سرعت جوانه‌زنی بیشترین مقادیر مربوط به گونه *E. microtheca* می‌باشند. از نظر سرعت جوانه‌زنی گونه *E. camaldulensis* و *E. microtheca* به چهار گروه و گونه *E. occidentalis* به پنج گروه تقسیم بندی شده است. پایین‌ترین سرعت‌های جوانه‌زنی در سه گونه مربوط به تیمارهای ۲، ۳ و ۱۵ می‌باشد (جدول ۸).

جدول ۸- مقایسه میانگین صفت سرعت جوانه‌زنی در سه گونه اکالیپتوس تحت ۱۶ تیمار عناصر سنگین

شماره	گونه	<i>E. camaldulensis</i>	<i>E. microtheca</i>	<i>E. occidentalis</i>
T	تیمار شاهد	۰/۱۵ BC	۱/۵۰ ABC	۰/۳۲ ABCD
۱	Cu (50 mM)	۰/۴ A	۱/۰۴ CD	۰/۳۳ ABCD
۲	Cu (100 mM)	۰/۱۳ D	۰/۴۷ E	۰/۰۲ E
۳	Cu (300 mM)	۰/۰۵۵ CD	۰/۴۵ E	۰/۲۳ D
۴	Zn (1 mM)	۰/۲۲ B	۱/۵۱ ABC	۰/۳۶ ABCD
۵	Zn (10 mM)	۰/۱۶ BC	۱/۶۵ A	۰/۳۴ ABCD
۶	Zn (50 mM)	۰/۱۵ BC	۱/۳۰ ABC	۰/۴ A
۷	Pb (50 mM)	۰/۲۲ B	۱/۵۵ ABC	۰/۳۴ ABCD
۸	Pb (200 mM)	۰/۲۵ B	۱/۱۴ ABCD	۰/۳۲ ABCD
۹	Pb (500 mM)	۰/۲ BC	۱/۱۱ ABCD	۰/۳۸ ABC
۱۰	Cd (10 mM)	۰/۱۹ BC	۱/۳۷ ABC	۰/۴ A
۱۱	Cd (50 mM)	۰/۲۲ B	۱/۶۱ AB	۰/۴ A
۱۲	Cd (200 mM)	۰/۱۳ BCD	۱/۳۳ ABC	۰/۲۷BCD
۱۳	Cu(50),Zn(1),Pb(50),Cd(10)	۰/۱۶ BC	۱/۰۶ BCD	۰/۲۶ CD
۱۴	Cu(100),Zn(10),Pb(200),Cd(50)	۰/۲۱ B	۱/۰۸ BCD	۰/۳۸ ABC
۱۵	Cu(300),Zn(50),Pb(500),Cd(200)	۰/۲۱ B	۰/۶۴ DE	۰/۲۴ D

تأثیر سطوح مختلف عناصر سنگین بر جوانه‌زنی
و رشد گیاهچه در سه گونه اکالیپتوس

تیمارها به هشت گروه تقسیم شدند. بیشترین شاخص در
سه گونه مربوط به تیمارهای شاهد می‌باشد و کمترین
مقدار مربوط به تیمار (300 mM) Cu می‌باشد (جدول ۹).

شاخص بینه بذر در گونه *E. camaldulensis*

تیمارها را در چهار گروه قرار داد، در حالی که در

E. occidentalis تیمارها به پنج گروه و در

جدول ۹- مقایسه میانگین صفت شاخص بینه بذر در سه گونه اکالیپتوس تحت ۱۶ تیمار عناصر سنگین

گونه			تیمار	شماره
<i>E. occidentalis</i>	<i>E. microtheca</i>	<i>E. camaldulensis</i>		
۳۱/۱۹ A	۳۲/۸۶ A	۱۳/۳۳ A	شاهد	T
۵/۸۸ FGH	۲/۰۸ E	۲/۴۳ CD	Cu (50 mM)	۱
۲/۳۷ GH	۱/۲۳ E	۰/۲۶ D	Cu (100 mM)	۲
۰/۳۳ H	۰/۲۵ E	۰/۰۳ D	Cu (300 mM)	۳
۲۵/۶۶ B	۲۶/۴۶ B	۱۲/۴۱ A	Zn (1 mM)	۴
۲۵/۲۲ B	۲۳/۰۰ B	۵/۳۳ BCD	Zn (10 mM)	۵
۵/۳۳ FGH	۸/۴۰ DE	۳/۷۵ CD	Zn (50 mM)	۶
۱۹/۸۳ C	۲۶/۱۳ B	۸/۱۶ BC	Pb (50 mM)	۷
۱۲/۷۰ DE	۱۲/۰۰ C	۱۲/۴۱ A	Pb (200 mM)	۸
۵/۹۵ FGH	۳/۸۶ DE	۰/۴۰ D	Pb (500 mM)	۹
۱۴/۶۶ CD	۲۵/۵۳ B	۹/۵۴ AB	Cd (10 mM)	۱۰
۲/۸۳ FGH	۹/۸۰ C	۲/۰۰ CD	Cd (50 mM)	۱۱
۱/۲۲ GH	۱/۰۱ E	۰/۴۵ D	Cd (200 mM)	۱۲
۶/۴۵ FG	۱/۰۹ E	۰/۳۱ D	Cu(50),Zn(1),Pb(50),Cd(10)	۱۳
۸/۶۶ EF	۳/۵۸ DE	۱/۶۶ CD	Cu(100),Zn(10),Pb(200),Cd(50)	۱۴
۴/۰۸ FGH	۱/۳۶ E	۰/۱۵ D	Cu(300),Zn(50),Pb(500),Cd(200)	۱۵

معنی‌دار نمی‌باشد. شکل‌های ۱، ۲ و ۳ روند رشد
گیاهچه‌های سه گونه را در مقابل ۱۶ تیمار بعد از گذشت
۲۴ روز از تاریخ کاشت بذر نشان می‌دهد.

بنابراین می‌توان نتیجه گرفت که مقادیر پایین عناصر
سنگین [Cu(۵۰)، Zn(۱)، Pb(۵۰)، Cd(۱۰)] تأثیر
چندانی در جوانه‌زنی و رشد ریشه‌چه و ساقه‌چه نداشته
است بنابراین، در صورتی که آلودگی مناطقی که برای رشد
این سه گونه در نظر گرفته شده است از این مقادیر بالاتر
نباشد جوانه‌زنی و رشد گیاهچه‌های اکالیپتوس می‌تواند
این مقادیر را تحمل نماید.

جدول ۱۰ بیانگر مقایسه میانگین صفات مختلف
جوانه‌زنی بذر و رشد گیاهچه در برابر ۱۶ تیمار عناصر
سنگین می‌باشد. همان‌طور که ملاحظه می‌شود مقایسه
جدول‌های مختلف مقایسه میانگین نشان‌دهنده این موضوع
هستند که تیمارهای مس بیشترین اثرات منفی را در رشد
گیاهچه داشته‌اند.

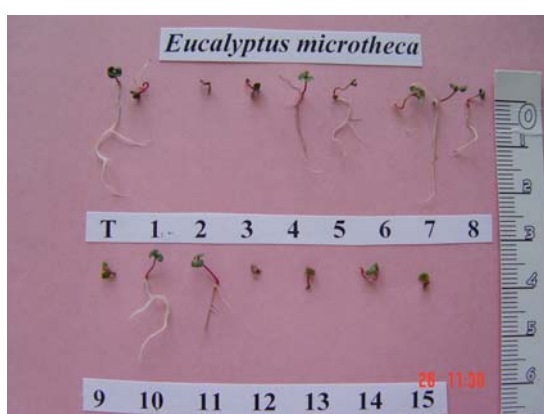
جدول ۱۱ ضریب همبستگی میان صفات مختلف را
نشان می‌دهد. در تمامی موارد ضریب همبستگی میان
صفات مثبت و در اکثریت موارد معنی‌دار است فقط
همبستگی میان شاخص جوانه‌زنی و طول ساقه‌چه

جدول ۱۰- مقایسه میانگین صفات مختلف جوانه‌زنی بذر و رشد گیاهیچه در برابر ۱۶ تیمار غلظت عناصر سنگین و تیمار شاهد


شماره تیمار	گونه	درصد جوانه‌زنی	طول ریشه‌چه	طول ساقه‌چه	شاخص جوانه‌زنی	سرعت جوانه‌زنی	شاخص بنیه بذر
T	شاهد	۰/۹۶ AB	۲۲/۸۷ A	۵/۶۶ AB	۳/۱۵ CD	۰/۶۶ AB	۲۵/۷۹ A
۱	Cu (50 mM)	۱/۲۰ AB	۰/۷۸ EF	۲/۵۷ D	۳/۷۶ BC	۰/۵۹ AB	۳/۴۶ EFGH
۲	Cu (100 mM)	۰/۴۲ C	۰/۴۶ F	۱/۲۳ E	۱/۹ D	۰/۱۸ E	۱/۲۹ GH
۳	Cu (300 mM)	۰/۱۴ C	۰/۱۴ F	۰/۲ F	۰/۴۶ E	۰/۲۴ DE	۰/۲ H
۴	Zn (1 mM)	۱/۲۲ AB	۱۵/۴۴ B	۵/۶۶ AB	۴/۹ AB	۰/۷ A	۲۱/۵۱ B
۵	Zn (10 mM)	۱/۱۱ AB	۱۲/۳۳ C	۵/۳۸ B	۳/۴۲ C	۰/۷۲ A	۱۷/۸۵ C
۶	Zn (50 mM)	۱/۲۱ AB	۲/۳۸ EF	۴/۴۴ C	۳/۴۲ C	۰/۶۲ AB	۵/۸۲ E
۷	Pb (50 mM)	۱/۲۱ AB	۱۱/۸۸ C	۶/۵ A	۳/۸۵ BC	۰/۷۱ A	۱۸/۰۴ C
۸	Pb (200 mM)	۱/۱۶ AB	۹/۰۶ D	۵/۸۷ AB	۲/۳۴ ABC	۰/۶۱ AB	۱۴/۲۹ D
۹	Pb (500 mM)	۱/۱۶ AB	۰/۷۵ EF	۲/۷۲ D	۳/۹۸ ABC	۰/۵۶ AB	۳/۴ EFGH
۱۰	Cd (10 mM)	۱/۲۰ AB	۱۳/۲۲ C	۶/۱۱ AB	۳/۳ C	۰/۶۵ AB	۱۶/۵۸ CD
۱۱	Cd (50 mM)	۱/۳۳ A	۳/۰۵ E	۲/۳۳ D	۳۲/۹۷ ABC	۰/۷۴ A	۴/۸۷ EF
۱۲	Cd (200 mM)	۱/۰۱ AB	۰/۲۵ F	۰/۵۶ EF	۴/۳۱ ABC	۰/۵۸ AB	۰/۸۹ H
۱۳	Cu(50),Zn(1),Pb(50),Cd(10)	۱/۰۵ AB	۰/۵۴ F	۱/۳۷ E	۵/۳۷ A	۰/۵ BC	۲/۶۷ EFGH
۱۴	Cu(100),Zn(10),Pb(200),Cd(50)	۱/۲۵ AB	۱/۸۳ EF	۲/۹۴ D	۵/۲ AB	۰/۵۶ AB	۴/۶۳ EFG
۱۵	Cu(300),Zn(50),Pb(500),Cd(200)	۰/۸۳۸۱ B	۰/۳۰ F	۱/۴۲ E	۳/۱۷ CD	۰/۳۶ CD	۱/۸۶ FGH

جدول ۱۱- ضریب همبستگی میان صفات مختلف

درصد جوانه‌زنی	طول ریشه‌چه	طول ساقه‌چه	شاخص جوانه‌زنی	سرعت جوانه‌زنی	شاخص بنیه بذر
1/000	0/193*	0/353**	0/467**	0/426**	0/289**
0/193*	1/000	0/643**	0/236**	0/470**	0/910**
0/193*	0/643**	1/000	0/105vσ	0/290**	0/783**
0/467**	0/236**	0/105vσ	1/000	0/814**	0/186*
0/426**	0/470**	0/290**	0/814**	1/000	0/416**
0/289**	0/910**	0/783**	0/186*	0/416**	1/000



شکل ۲- اثر تیمارهای مختلف عناصر سنگین بر گونه *E. microtheca* (نوع تیمارها در جدول ۶ آمده‌است)



شکل ۱- اثر تیمارهای مختلف عناصر سنگین بر گونه *E. camaldulensis* (نوع تیمارها در جدول ۶ آمده‌است)

تأثیر سطوح مختلف عناصر سنگین بر جوانه‌زنی و رشد گیاهچه در سه گونه اکالیپتوس

Mahmood, S., Hussain, A., Zaeed, Z. and Athar, M., 2005. Germination and seedling growth of corn (*Zea mays L.*) under varying levels of copper and zinc. *International Journal of Environmental Science and Technology*. 2 (3): 269-274.


Claire, L.C., Adriano, D.C., Sajwan, K.S., Abel, S.L., Thoms, D.P. and Driver, J.T., 1991. Effects of selected trace metal on germinating seeds of six plant species. *Water, Air and Soil Pollution*. 59: 200-231.

Gulfraz, M., Mussadeq, Y., Khanum, R. and Ahmad, T., 2003. Metal contamination in wheat crop (*Triticum aestivum L.*) irrigated with industrial effluent. *Online Journal of Biological Science*, 3(3): 335-339.

Jeliazkova, E.A., Craker, L.E. and Xing, B., 2003. Seed germination of anise, caraway, and fennel in heavy metal contaminated solutions. *Journal of Herbs, Spices and Medicinal Plants*, 10(3): 83-93.

Peralta, J.R., Gardea-Torresdey, J.L., . Tiemann, K.J., Gómez, E., . Arteaga, S., Rascon, E., and . Parsons, J.G., 2000. Study of the effects of heavy metals on seed germination and plant growth on alfalfa plant (*Medicago sativa*) growth in solid media. *Proceedings of the 2000 Conference on Hazardous Waste Research*. May 23-25, 2000. Denver, Colorado.

Scott, S.J., Jones, R.A. and Williams, W.A., 1984. Review of data analysis methods for seed germination. *Crop Science*, 24:1192-1199.



شکل ۳- اثر تیمارهای مختلف عناصر سنگین بر گونه *E. occidentalis* (نوع تیمارها در جدول ۶ آمده است)

منابع مورد استفاده

عیسوند، ح. ر. و علیزاده، م.ع.، ۱۳۸۲. بررسی برخی فاکتورهای کیفیت فیزیولوژیکی بذر (درصد جوانه‌زنی، سرعت جوانه‌زنی و شاخص بنیه) گیاه دارویی بادرشبو (*Dracocephalum moldavica L.*) تحت شرایط آزمون پیری زودرس، فصلنامه پژوهشی تحقیقات ژنتیک و اصلاح گیاهان جنگلی و مرتعی ایران، جلد ۱۱، ۲.

Effects of different levels of heavy metals on seed germination and seedling growth of three *Eucalyptus* species

A. Shariat¹ and M.H. Asareh¹

1- Research Institute of Forests and Rangelands, P.O. Box 13185-116, Tehran, Iran E-mail:Shariat@rifr-ac.ir

Abstract

Intensive human activities such as urban, industrial, agriculture and traffic leads to indirect destruction of the human environment such as air pollution, water table contamination,... by pesticides, nitrates, organic contaminants and heavy metals. In such areas use of plants that have the capability to store the heavy metals can be economically effective. This research was carried out to estimate the effects of four heavy metals (Cu, Zn, Cd, Pb) on three *Eucalyptus* species, including *E. camaldulensis*, *E. microtheca* and *E. occidentalis*. 16 treatments (every metal in 3 levels combination of 4 metals in 3 levels and control) in a factorial design in base of completely randomized design in a growth chamber was carried out. One way analysis of variance used to verify significance of 16 treatments on 6 characters such as height of radicle, height of plumule, vigor index, germination percentage, speed of germination and germination index, for each species. The result showed that the effects of the treatments and their interactions on seed and seedling characters were significant, except of the interaction on seed germination. The species performed different seed germination and seedling growth characters under different levels of heavy metals. Duncan analysis was used for classification of data. Results showed that *E. microtheca* had the greatest values of vigor index, germination speed, germination index, germination percentage and radicle length.

Key words: *Eucalyptus*, Heavy metals, Seed germination, Vigor index, Radicle and Plumule.